

Oferta de valor de las aportaciones adicionales



Planes Flexibles | Abril 2022

¡Ahorra en GNP!

Existe una gran diferencia entre ahorrar dinero y acumularlo, la importancia radica en contar con un **instrumento financiero** que permita incrementar el ahorro y hacer que el dinero no pierda su valor con el tiempo.

GNP cuenta con una amplia oferta de planes que **te permiten realizar aportaciones adicionales desde \$500 o 50 dólares**, con beneficios exclusivos y rendimientos desde el primer día.



Ventajas de ahorrar con GNP

- **Rendimientos superiores a la inflación** y a mecanismos similares de ahorro (pagarés, cetes y depósitos a plazo fijo).
- **Sin costos por manejo de cuenta.**
- **Sin saldos mínimos.**
- **Liquidez del ahorro.**
- La retención de impuesto se realiza al momento del retiro, por lo que se **maximiza el ahorro.**

Conceptos importantes

▶ *Tasa nominal para planes en pesos*

Es la tasa que se acredita al plan, considera la tasa del producto y la inflación del periodo.

▶ *Tasa para planes en dólares*

Es la tasa que se acredita al plan y no considera la inflación. El saldo se mantiene en dólares y las aportaciones y retiros se efectúan al tipo de cambio del día.

Platino Universal GNP®

Protección por excelencia

- Plan de alta protección con horizonte de ahorro en el largo plazo
- Con protección desde 500,000 dólares mientras ahorras
 - Ahorro exclusivo en dólares

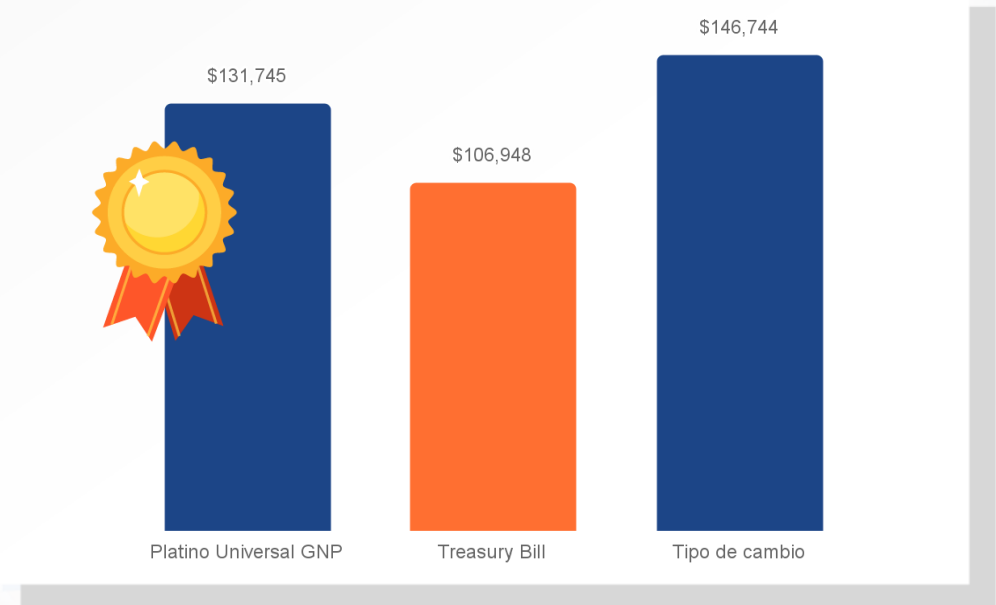
¡Invertir con **Platino Universal GNP®** es una opción muy atractiva *frente al mercado!*

El comparativo contempla una inversión inicial de \$100,000 pesos, equivalente a 4,886 USD (tipo de cambio Diciembre 2021; mostrando el comportamiento de los últimos diez años.

Tasa histórica en aportaciones adicionales

Tasa anual	
Año	Dólares
2012	4.0%
2013	4.0%
2014	4.0%
2015	4.0%
2016	2.0%
2017	2.0%
2018	2.0%
2019	2.0%
2020	2.0%
2021	2.0%

Tasa mensual anualizada	
Mes	Dólares
Abr 2022	1.9%
Mar 2022	2.0%
Feb 2022	2.0%
Ene 2022	2.0%
Dic 2021	2.0%
Nov 2021	1.9%
Oct 2021	2.0%
Sep 2021	1.9%
Ago 2021	2.0%
Jul 2021	2.0%
Jun 2021	1.9%
May 2021	2.0%



Fuente: Banco de México

¡Con GNP obtienes el 23% más de lo que ofrece en promedio el mercado!

Vivir es increíble®

Privilegio Universal GNP®

Protección en todos los sentidos

- Plan de protección con horizonte de ahorro en el largo plazo
- Con protección desde \$1,000,000 o 100,000 dólares mientras ahorras
- Con la opción de contratar en la moneda de tu preferencia: nacional o dólares

¡Invertir con **Privilegio Universal GNP®** es una opción muy atractiva *frente al mercado!*

Protección en todos los sentidos

El comparativo contempla una inversión inicial de \$100,000 pesos, equivalente a 4,886 USD (tipo de cambio Diciembre 2021); mostrando el comportamiento de los últimos diez años.

Tasa histórica en aportaciones adicionales

Tasa anual				Tasa mensual anualizada			
Año	Moneda nacional*	Inflación	Dólares	Mes	Moneda nacional*	Inflación	Dólares
2012	7.6%	3.9%	4.0%	Abr 2022	13.6%	11.6%	1.9%
2013	7.4%	3.8%	4.0%	Mar 2022	13.5%	11.5%	2.0%
2014	7.8%	4.2%	4.0%	Feb 2022	10.8%	8.8%	2.0%
2015	5.7%	2.1%	4.0%	Ene 2022	4.6%	2.6%	2.0%
2016	5.5%	3.4%	2.0%	Dic 2021	14.3%	12.3%	2.0%
2017	8.8%	6.7%	2.0%	Nov 2021	13.6%	11.6%	1.9%
2018	7.0%	4.9%	2.0%	Oct 2021	10.4%	8.4%	2.0%
2019	4.8%	2.8%	2.0%	Sep 2021	5.8%	3.8%	1.9%
2020	5.3%	3.2%	2.0%	Ago 2021	7.4%	5.4%	2.0%
2021	9.6%	7.6%	2.0%	Jul 2021	8.8%	6.8%	2.0%
				Jun 2021	5.5%	3.5%	1.9%
				May 2021	5.5%	3.4%	2.0%

*Tasa nominal



Fuente: Banco de México

¡Con GNP obtienes el 34% más de lo que ofrece en promedio el mercado!

Vivir es increíble®

Visión Plus GNP®

Recuperar... es tener visión

- Plan de protección con horizonte de ahorro en el mediano y largo plazo
- Con protección desde \$400,000 pesos mientras ahorras

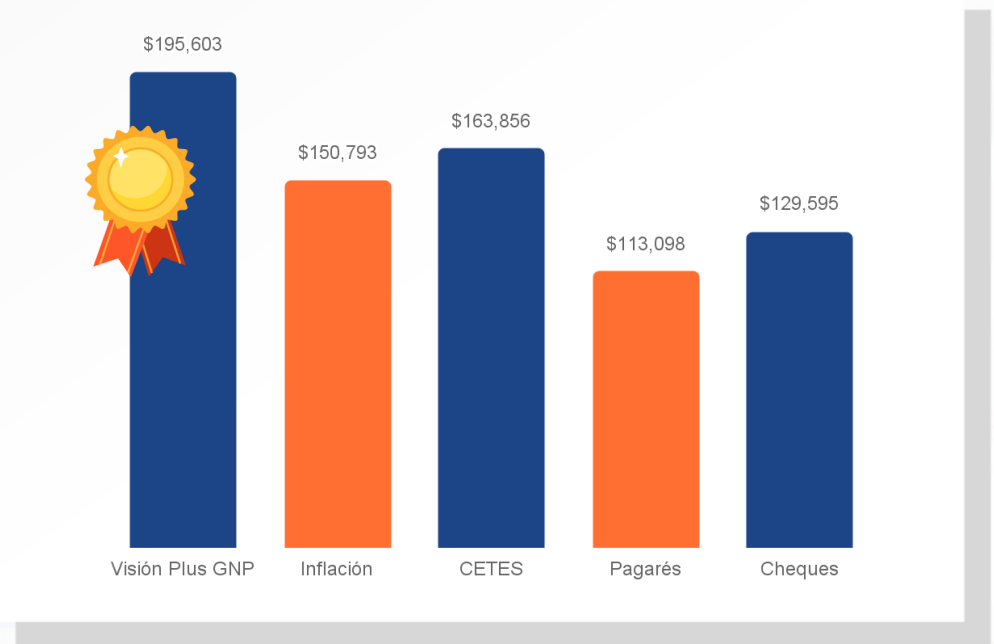
¡Invertir con **Visión Plus GNP®** es una opción muy atractiva *frente al mercado!*

El comparativo contempla una inversión inicial de **\$100,000 pesos** mostrando el comportamiento de los últimos diez años.

Tasa histórica en aportaciones adicionales

Tasa anual		
Año	Moneda nacional*	Inflación
2012	7.6%	3.9%
2013	7.4%	3.8%
2014	7.8%	4.2%
2015	5.7%	2.1%
2016	5.5%	3.4%
2017	8.8%	6.7%
2018	7.0%	4.9%
2019	4.8%	2.8%
2020	5.3%	3.2%
2021	9.6%	7.6%

Tasa mensual anualizada		
Mes	Moneda nacional*	Inflación
Abr 2022	13.6%	11.6%
Mar 2022	13.5%	11.5%
Feb 2022	10.8%	8.8%
Ene 2022	4.6%	2.6%
Dic 2021	14.3%	12.3%
Nov 2021	13.6%	11.6%
Oct 2021	10.4%	8.4%
Sep 2021	5.8%	3.8%
Ago 2021	7.4%	5.4%
Jul 2021	8.8%	6.8%
Jun 2021	5.5%	3.5%
May 2021	5.5%	3.4%



Fuente: Banco de México

¡Con GNP obtienes el 44% más de lo que ofrece en promedio el mercado!

*Tasa nominal

Vivir es increíble®

GNP®
SEGUROS

Consolida GNP

Tu plan personal de retiro®

- Plan de protección con enfoque para el retiro
- Con protección desde \$400,000 mientras ahorras
- Con la opción de aprovechar los beneficios fiscales del Plan Personal de Retiro (Art. 151 de la LISR)

Tasa histórica en aportaciones adicionales

Tasa anual		
Año	Moneda nacional*	Inflación
2012	7.6%	3.9%
2013	7.4%	3.8%
2014	7.8%	4.2%
2015	5.7%	2.1%
2016	7.0%	3.4%
2017	10.4%	6.7%
2018	7.8%	4.9%
2019	4.8%	2.8%
2020	5.3%	3.2%
2021	9.6%	7.6%

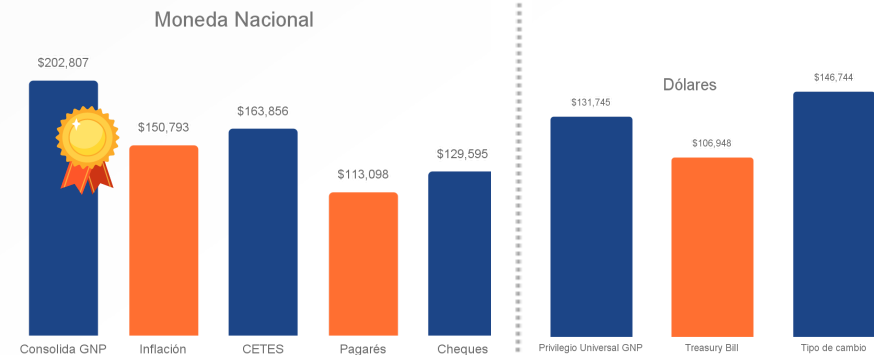
Tasa mensual anualizada			
Mes	Moneda nacional*	Inflación	Dólares
Abr 2022	13.6%	11.6%	1.9%
Mar 2022	13.5%	11.5%	2.0%
Feb 2022	10.8%	8.8%	2.0%
Ene 2022	4.6%	2.6%	2.0%
Dic 2021	14.3%	12.3%	2.0%
Nov 2021	13.6%	11.6%	N/A
Oct 2021	10.4%	8.4%	N/A
Sep 2021	5.8%	3.8%	N/A
Ago 2021	7.4%	5.4%	N/A
Jul 2021	8.8%	6.8%	N/A
Jun 2021	5.5%	3.5%	N/A
May 2021	5.5%	3.4%	N/A

*Tasa nominal

¡Invertir con Consolida GNP es una opción muy atractiva *frente al mercado!*

Tu plan personal de retiro®

El comparativo contempla una inversión inicial de \$100,000 pesos, equivalente a 4,886 USD (tipo de cambio Diciembre 2021); mostrando el comportamiento de los últimos diez años.



Fuente: Banco de México

¡Con GNP obtienes el 23% más de lo que ofrece en promedio el mercado!

Vivir es increíble®

Consolida Total GNP®

Define tu estrategia, garantiza tu retiro

- Plan de protección con enfoque para el retiro
- Con protección desde \$400,000 mientras ahorras
- Con la opción de aprovechar los beneficios fiscales del Plan Personal de Retiro y de la Cuenta Especial para el Retiro (Art. 151 y 185 de la LISR)
- Portal y asesoría telefónica para el seguimiento de tu ahorro

Tasa histórica en aportaciones adicionales

Tasa anual		
Año	Moneda nacional*	Inflación
2015	5.7%	2.1%
2016	7.0%	3.4%
2017	10.5%	6.7%
2018	8.7%	4.9%
2019	6.4%	2.8%
2020	7.0%	3.2%
2021	11.3%	7.6%

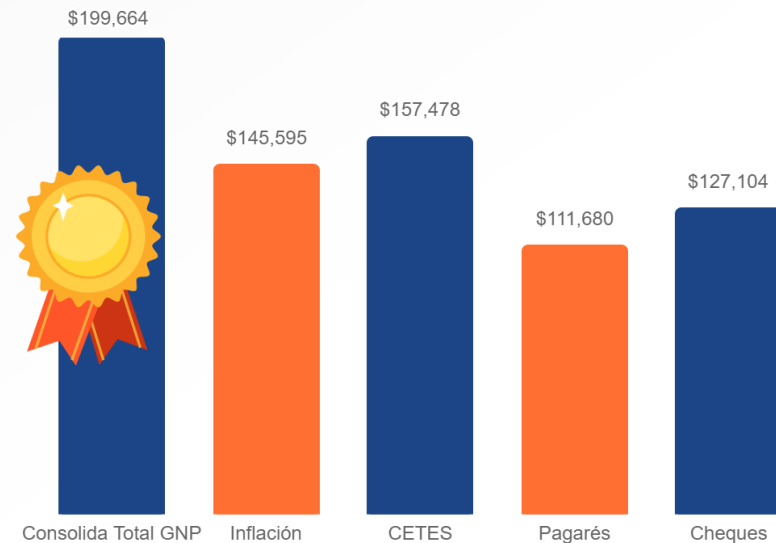
Tasa mensual anualizada		
Mes	Moneda nacional*	Inflación
Abr 2022	14.5%	11.6%
Mar 2022	16.8%	11.5%
Feb 2022	13.0%	8.8%
Ene 2022	6.4%	2.6%
Dic 2021	16.3%	11.6%
Nov 2021	15.7%	8.4%
Oct 2021	12.3%	3.8%
Sep 2021	9.2%	5.4%
Ago 2021	8.4%	6.8%
Jul 2021	11.4%	3.5%
Jun 2021	7.7%	3.4%
May 2021	6.8%	7.4%

*Tasa nominal

¡Invertir con Consolida Total GNP® es una opción muy atractiva frente al mercado!

Define tu estrategia, garantiza tu retiro

El comparativo contempla una inversión inicial de \$100,000 pesos mostrando el comportamiento de los últimos nueve años.



Fuente: Banco de México

¡Con GNP obtienes el 51% más de lo que ofrece en promedio el mercado!

Vivir es increíble®

GNP
SEGUROS

Elige GNP

Una estrategia, múltiples beneficios®

- Plan de protección con la opción de realizar aportaciones adicionales para el Retiro, aprovechando los beneficios fiscales del Plan Personal de Retiro y de la Cuenta Especial para el Retiro (Art. 151 y 185 de la LISR)
- Portal y asesoría telefónica para el seguimiento de tu ahorro

Tasa histórica en aportaciones adicionales

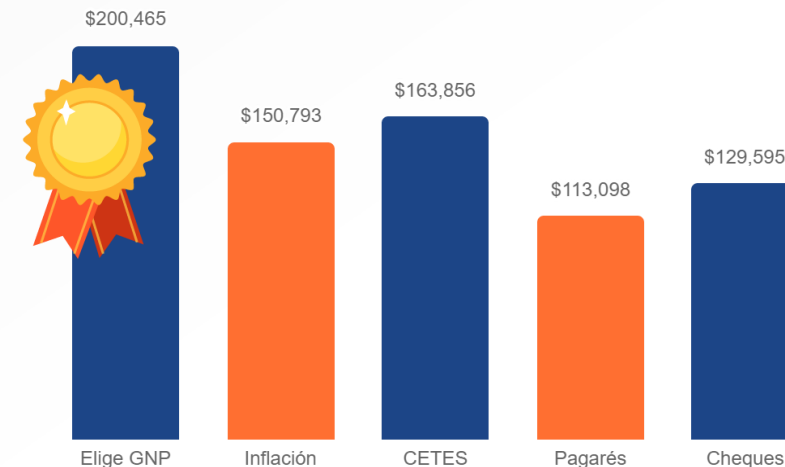
Tasa anual		
Año	Moneda nacional*	Inflación
2012	6.8%	3.9%
2013	6.7%	3.8%
2014	7.2%	4.2%
2015	5.0%	2.1%
2016	6.3%	3.4%
2017	9.7%	6.7%
2018	7.9%	4.9%
2019	5.7%	2.8%
2020	6.2%	3.2%
2021	10.57%	7.6%

Tasa mensual anualizada		
Mes	Moneda nacional*	Inflación
Abr 2022	13.8%	11.6%
Mar 2022	15.9%	11.5%
Feb 2022	12.3%	8.8%
Ene 2022	5.7%	2.6%
Dic 2021	15.5%	12.3%
Nov 2021	15.0%	11.6%
Oct 2021	11.5%	8.4%
Sep 2021	8.4%	3.8%
Ago 2021	7.7%	5.4%
Jul 2021	10.6%	6.8%
Jun 2021	7.0%	3.5%
May 2021	6.1%	3.4%

*Tasa nominal

¡Invertir con **Elige GNP** es una opción muy atractiva *frente al mercado!*

El comparativo contempla una inversión inicial de **\$100,000 pesos** mostrando el comportamiento de los últimos diez años.



Fuente: Banco de México

¡Con GNP obtienes el 48% más de lo que ofrece en promedio el mercado!

Vivir es increíble®

GNP
SEGUROS